



ТЕРРИТОРИАЛЬНЫЙ ОРГАН
ФЕДЕРАЛЬНОЙ СЛУЖБЫ
ГОСУДАРСТВЕННОЙ СТАТИСТИКИ
ПО УДМУРТСКОЙ РЕСПУБЛИКЕ

МАЛОЕ ПРЕДПРИНИМАТЕЛЬСТВО

январь – июнь 2024 года

17.09.2024

Без микропредприятий

СОДЕРЖАНИЕ

Оборот малых предприятий	3
Оборот малых промышленных предприятий	4
Структура объёма отгруженных товаров собственного производства, выполненных работ и услуг собственными силами малых предприятий	5
Объём отгруженных товаров собственного производства, выполненных работ и услуг собственными силами малых промышленных предприятий	6
Структура продажи малыми предприятиями товаров несобственного производства	7
Продажа товаров несобственного производства малыми промышленными предприятиями	8
Численность работников малых предприятий без внешних совместителей	9
Численность работников малых предприятий обрабатывающих производств без внешних совместителей	10
Среднемесячная номинальная начисленная заработная плата работников малых предприятий	11
Среднемесячная номинальная начисленная заработная плата работников малых предприятий обрабатывающих производств	12

ОБОРОТ МАЛЫХ ПРЕДПРИЯТИЙ

январь – июнь 2024 года

УДМУРТСТАТ

Отгружено товаров собственного производства, выполнено работ и услуг собственными силами

102,9 млрд рублей

Продано товаров несобственного производства

62,6 млрд рублей

Структура оборота малых предприятий по видам экономической деятельности, %



ОБОРОТ МАЛЫХ ПРОМЫШЛЕННЫХ ПРЕДПРИЯТИЙ

январь – июнь 2024 года

УДМУРТСТАТ

Отгружено товаров собственного производства, выполнено работ и услуг собственными силами

56,3 млрд рублей

Продано товаров несобственного производства

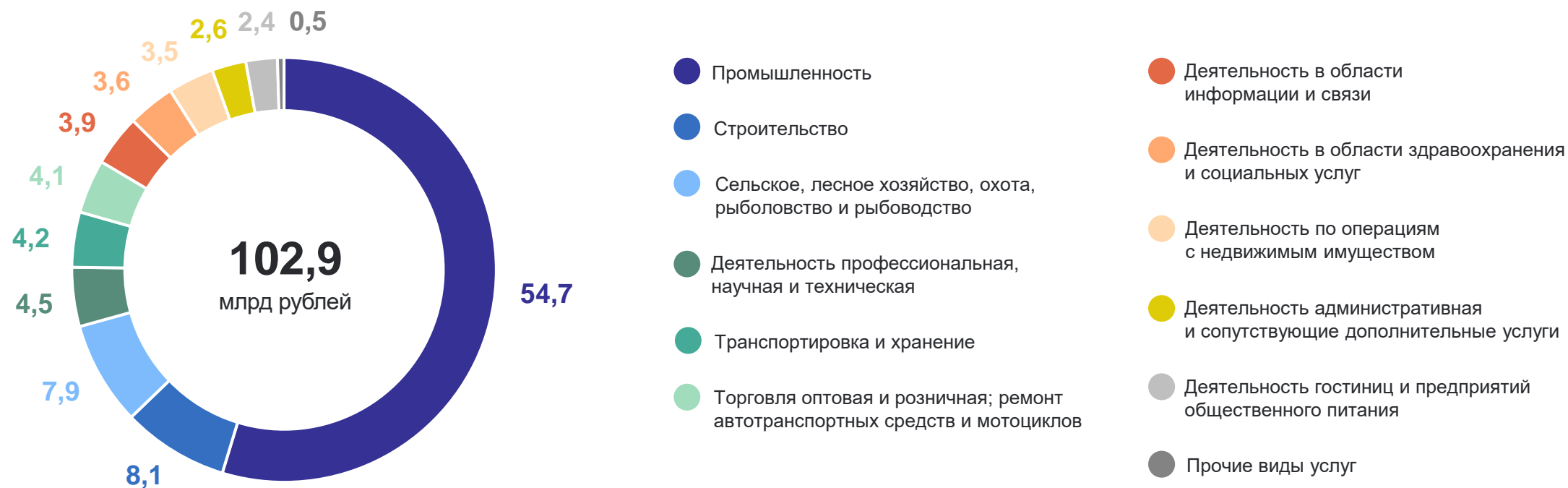
5,4 млрд рублей

Структура оборота малых промышленных предприятий,
по видам экономической деятельности, %



СТРУКТУРА ОБЪЁМА ОТГРУЖЕННЫХ ТОВАРОВ СОБСТВЕННОГО ПРОИЗВОДСТВА, ВЫПОЛНЕННЫХ РАБОТ И УСЛУГ СОБСТВЕННЫМИ СИЛАМИ МАЛЫХ ПРЕДПРИЯТИЙ

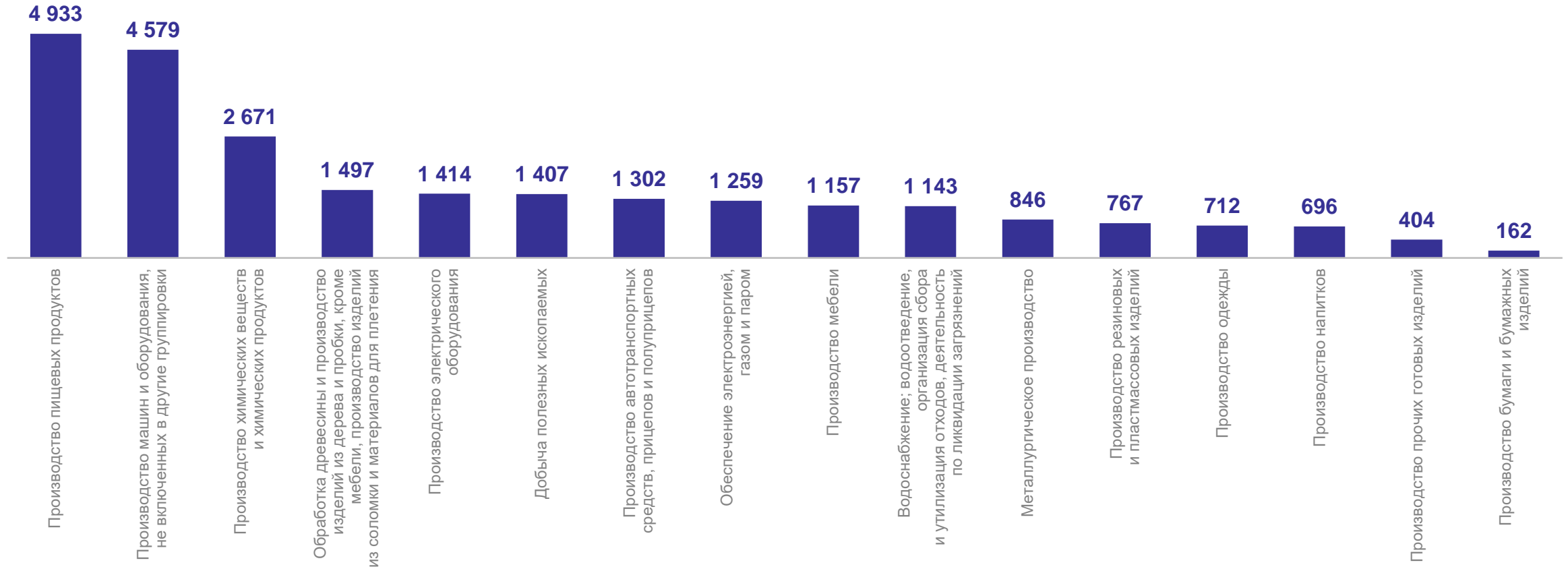
январь – июнь 2024 года, по видам экономической деятельности, %



ОБЪЁМ ОТГРУЖЕННЫХ ТОВАРОВ СОБСТВЕННОГО ПРОИЗВОДСТВА, ВЫПОЛНЕННЫХ РАБОТ И УСЛУГ СОБСТВЕННЫМИ СИЛАМИ МАЛЫХ ПРОМЫШЛЕННЫХ ПРЕДПРИЯТИЙ

январь – июнь 2024 года, по видам экономической деятельности, млн рублей

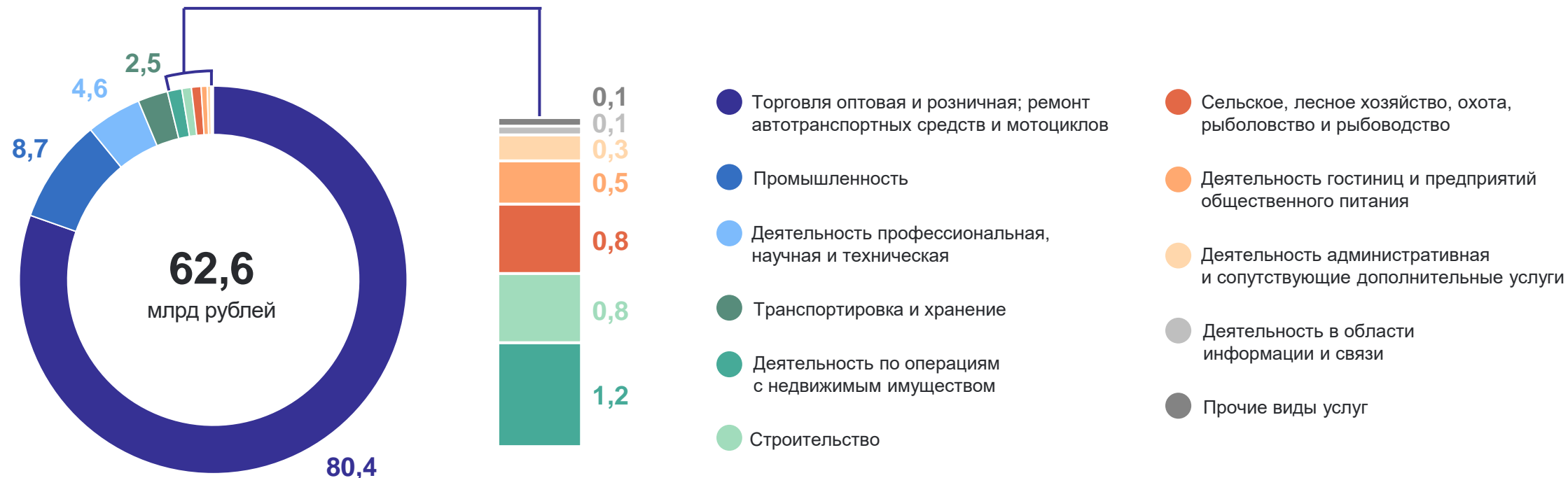
УДМУРТСТАТ



СТРУКТУРА ПРОДАЖИ МАЛЫМИ ПРЕДПРИЯТИЯМИ ТОВАРОВ НЕСОБСТВЕННОГО ПРОИЗВОДСТВА

УДМУРТСТАТ

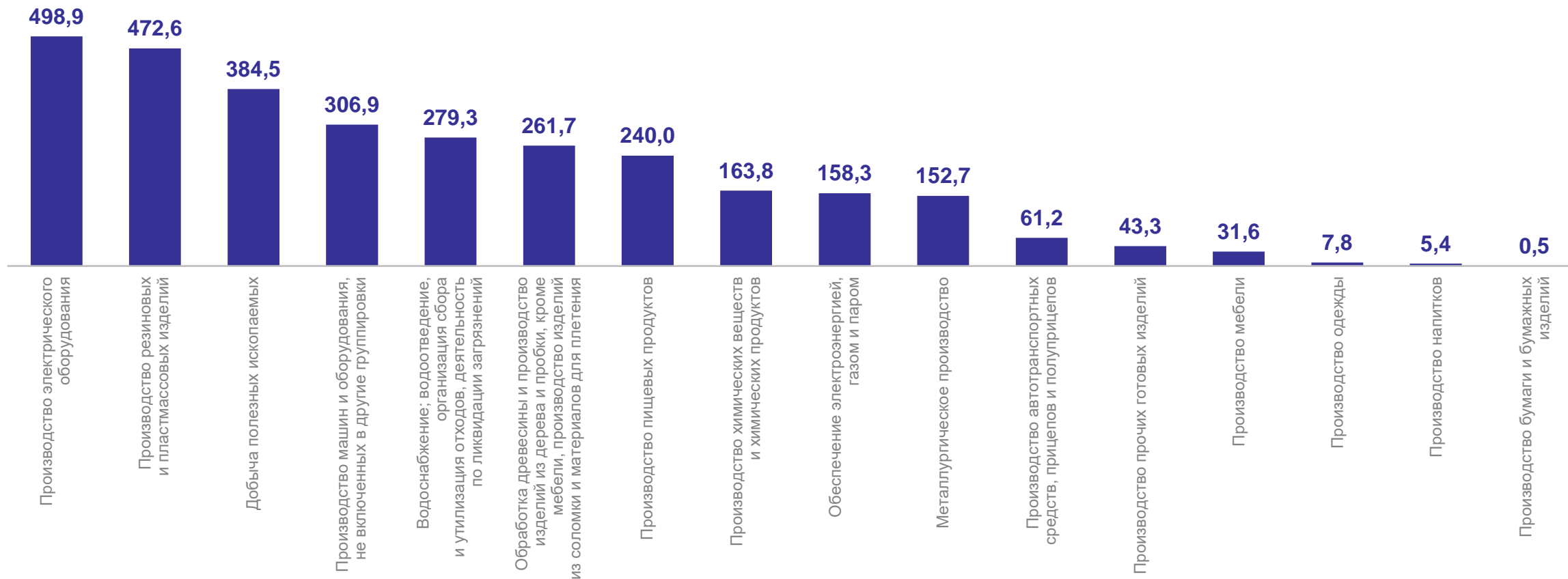
январь – июнь 2024 года, по видам экономической деятельности, %



ПРОДАЖА ТОВАРОВ НЕСОБСТВЕННОГО ПРОИЗВОДСТВА МАЛЫМИ ПРОМЫШЛЕННЫМИ ПРЕДПРИЯТИЯМИ

январь – июнь 2024 года, по видам экономической деятельности, млн рублей

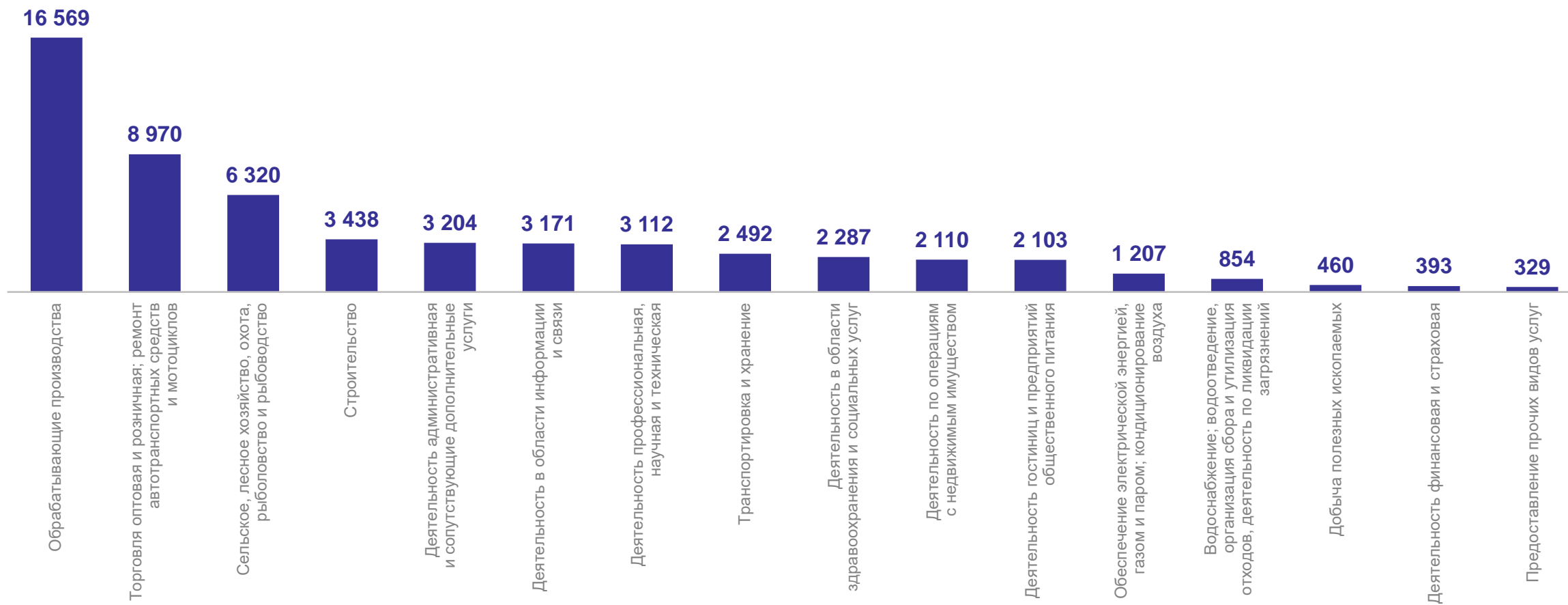
УДМУРТСТАТ



ЧИСЛЕННОСТЬ РАБОТНИКОВ МАЛЫХ ПРЕДПРИЯТИЙ

январь – июнь 2024 года, без внешних совместителей,
по видам экономической деятельности, человек

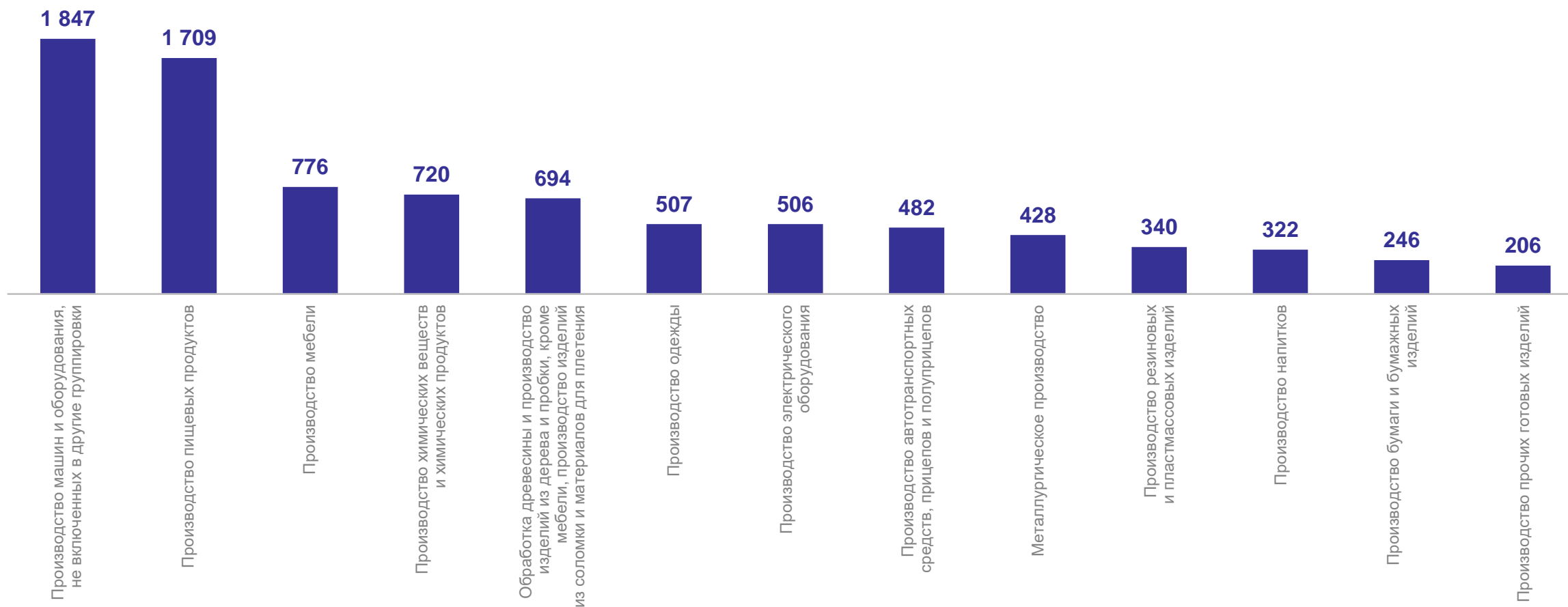
УДМУРТСТАТ



ЧИСЛЕННОСТЬ РАБОТНИКОВ МАЛЫХ ПРЕДПРИЯТИЙ ОБРАБАТЫВАЮЩИХ ПРОИЗВОДСТВ

январь – июнь 2024 года, без внешних совместителей,
по видам экономической деятельности, человек

УДМУРТСТАТ



СРЕДНЕМЕСЯЧНАЯ НОМИНАЛЬНАЯ НАЧИСЛЕННАЯ ЗАРАБОТНАЯ ПЛАТА РАБОТНИКОВ МАЛЫХ ПРЕДПРИЯТИЙ

январь – июнь 2024 года, по видам экономической деятельности, рублей

УДМУРТСТАТ



СРЕДНЕМЕСЯЧНАЯ НОМИНАЛЬНАЯ НАЧИСЛЕННАЯ ЗАРАБОТНАЯ ПЛАТА РАБОТНИКОВ МАЛЫХ ПРЕДПРИЯТИЙ ОБРАБАТЫВАЮЩИХ ПРОИЗВОДСТВ

УДМУРТСТАТ

январь – июнь 2024 года, по видам экономической деятельности, рублей

